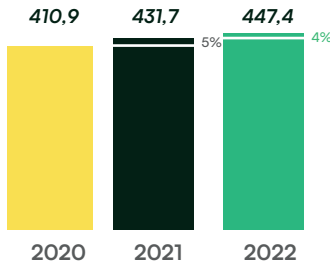


# Datos clave *del sector*

## ¿Qué tamaño tiene la industria PB en ESP?



**447,4 M**  
representan el **0,35%**  
del total de la industria  
agroalimentaria española.

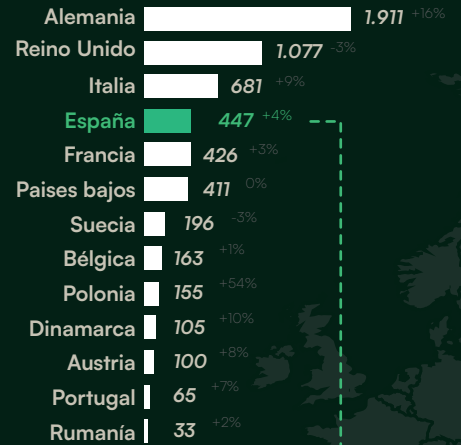
FUENTE: The Good Food Institute, España: un estudio sobre el mercado minorista de alimentos de origen vegetal, 2020-2022  
FUENTE: <https://lc.cx/CXLQw1>

## ¿Cómo se distribuye entre segmentos de alimentación vegetal?



FUENTE: Lantern & Nielsen IQ, The Green Revolution, Edición 2023

## ¿Dónde se sitúa a España en el contexto europeo?



FUENTE: The Good Food Institute, España: un estudio sobre el mercado minorista de alimentos de origen vegetal, 2020-2022

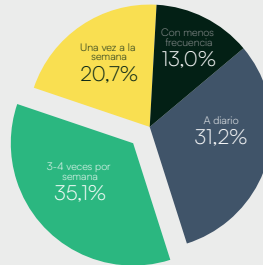
## ¿Cuántos españoles consumen plant-based habitualmente?



**47,6%**  
Ha incorporado **alimentos de base de vegetal** a su dieta

FUENTE: Vegetales, Mapa de consumo sobre alimentos y bebidas vegetales, 2022.

## ¿Con cuánta frecuencia los españoles consumen plant-based habitualmente?




Un tercio declara consumirlos a diario y un **35% entre 3 y 4 veces por semana.**


FUENTE: Vegetales, Mapa de consumo sobre alimentos y bebidas vegetales, 2022.

## ¿Por qué los españoles consumen productos plant-based?

Son alimentos saludables con propiedades que disminuye el nivel de colesterol, la presión arterial y el nivel de azúcar en sangre, reduce el...



Me gustan



Son un complemento a mi alimentación



Me ayuda a mantener el peso



Es mejor para el medio ambiente

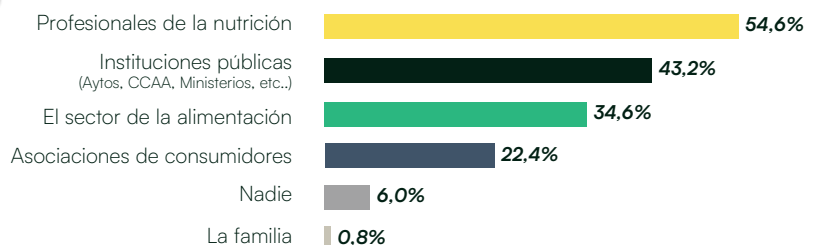


Otros motivos



FUENTE: Vegetales, Mapa de consumo sobre alimentos y bebidas vegetales, 2022

## ¿Quién debe impulsar el consumo de productos plant-based en España?



FUENTE: Vegetales, Mapa de consumo sobre alimentos y bebidas vegetales, 2022